


Connexion à Lycée Connecté


Adresse internet (à taper dans la barre d'adresse) : <https://lyceeconnecte.fr/>

Étape n°1 :



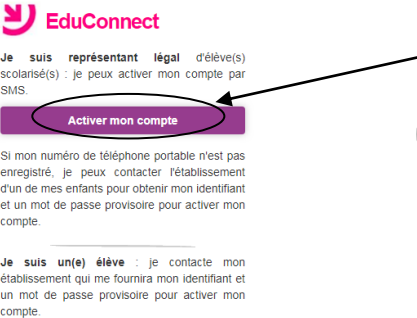
Dans « élèves et parents » cliquez sur « EduConnect »

Étape n°2 :



Puis cliquez sur « je n'ai pas de compte »

Étape n°3 :



Cliquez sur « Activer mon compte ».

Suivez la procédure indiquée en indiquant vos nom prénom et numéro de téléphone portable, vous recevrez un code d'activation par SMS

Je suis représentant légal d'élève(s) scolarisé(s) : je peux activer mon compte par SMS.

Activer mon compte

Si mon numéro de téléphone portable n'est pas enregistré, je peux contacter l'établissement d'un de mes enfants pour obtenir mon identifiant et un mot de passe provisoire pour activer mon compte.

Je suis un(e) élève : je contacte mon établissement qui me fournira mon identifiant et un mot de passe provisoire pour activer mon compte.